

# INFORMATIE OPLEIDING PLA

Traject 2023-2024

Juni 2023

Afdeling leraren, KNLTB

Amstelveen

**EXPECT THE  
UNEXPECTED**







PADELLERAAR / PADELLERARES WORDEN ...

... ZIE JE HET VOOR JE?



# MOGELIJKE VRAGEN ...

-  ... wat ga ik allemaal leren?
-  ... hoe is de structuur van de opleiding?
-  ... hoe ziet een opleidingsdag eruit?
-  ... hoeveel tijd moet ik vrijmaken voor de opleiding (buiten de lesdagen)?



Ga ik de uitdaging aan?

# IS DIT IETS VOOR MIJ?

## Profiel Padelleraar

- Geven van trainingen
- Jeugd en volwassenen
- Recreatief t/m speelsterkte 6

## Toelatingsvoorwaarden:

- ✓ Min. 18 jaar (bij PVB)
- ✓ Min. 1 jaar padelervaring
- ✓ Goede aanspeelvaardigheid
- ✓ Goede technische demonstratie
- ✓ Bezit laptop of tablet (ELO)

# WAT GA IK ALLEMAAL LEREN?

- Geven van groepsles (Jeugd en volwassenen)
- Geven van individuele les
- Organiseren van een evenement
- Omgaan met vrijwilligers (vereniging)
- Betrokkenheid bij de locatie (club of commerciële partij)

# TRAJECT VAN DE OPLEIDING

**Traject van +/- 16 weken (Lesdagen)**

**HYBRIDE LEREN**

**LEREN DOOR DOEN**

**PRAKTIJKGERICHTE LESDAGEN**

**ERVARING OPDOEN VANAF DAG 1**

**EXPECT THE  
UNEXPECTED**

# EHBO

- Ben je in het bezit van een geldig diploma heb je hier vrijstelling voor (gedurende de opleiding moet deze actueel zijn).
- Bij afwezigheid dien je zelf je EHBO diploma te behalen (binnen de opleidingsweken).

# OPLEIDINGSSTRUCTUUR

	Februari				Maart				April				Mei				Juni				Juli				Toetsen:					
PADELLERAAR A	8-feb	15-feb	22-feb	1-mrt	8-mrt	15-mrt	22-mrt	29-mrt	5-apr	12-apr	19-apr	26-apr	3-mei	10-mei	17-mei	24-mei	31-mei	7-jun	14-jun	21-jun	28-jun	5-jul	12-jul	19-jul	26-jul	1	2	3		
Micro teaching lesdag	1	2	3	4	5	6	7	8																						
Player teaching lesdag									9	10											*				*					
Voorwaardelijke opdracht	Motieven-spelbeschrijving	Padelhandeling	EHBO	Beginsituatie-analyse	Smart doelen	Timing-methodisch	Biomechanica	Eigen vaardigheid	Differentiëren	Lesvoorbereiding			Aangeefvaardigheid	Seizoensplan-lesvoorb.	Hoofdspeletsituaties	Jeugd	Evalueren	Reflecteren												
Theorietoets					1		1*		2				2*	3		*3														
PVB document-examen																			PVB 3.1. DOC INLEVEREN		PVB 3.1. LESGEVEN									

- 1 Algemene theorie
- 2 Didactiek
- 3 Techniek & Tactiek
- \* Praktijkexamenweek
- \* Herkansing theorietoets

LET OP: DIT IS EEN VOORBEELD. NIET VOOR ELKE LOCATIE HETZELFDE.

EXPECT THE UNEXPECTED



# EEN OPLEIDINGS DAG

## Voorbeeld dagindeling:

Uur	Inhoud
09u00 – 10u00	Opstart - theorie
10u00 – 12u00	Baan - praktijk
12u00 – 12u30	Lunch
12u30 – 14u30	Baan - praktijk
14u30 – 15u00	Afsluiting - reflectie

**6U PER DAG**



EXPECT THE  
UNEXPECTED

# OPLEIDING: THUIS

## Elektronische Leer Omgeving (ELO)

= ondersteunend platform

- Leerstof
- Inleveren opdrachten
- Theorie toetsen

*\*Omgeving wordt vernieuwd t.o.v. afgelopen opleidingen*

# OPLEIDING: STAGE

## Ervaring opdoen!

- Voorbereiden
- Uitvoeren
- Evaluatie

## Stagebegeleider



Lessen



Activiteiten



Kader



Wedstrijden



# TOETSING

- 1 Algemene theorie
- 2 Didactiek
- 3 Techniek & Tactiek



- 1 Geven v. trainingen/ groep PRAKTIJK
- 2 Geven v. trainingen/ ind. PRAKTIJK
- 3 Organiseren activiteiten PORTFOLIO
- 4 Aansturen sportkader PORTFOLIO







EXPECT THE UNEXPECTED

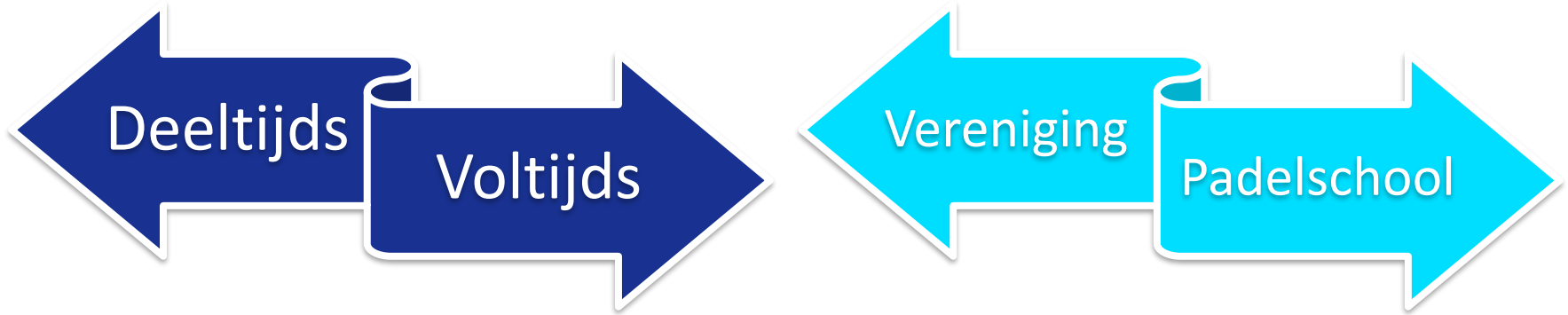
# KOSTEN

# 1.875 EURO

*\*Bij inschrijving wordt een aanbetaling gedaan van 395 EURO*

-  Opleidingslocatie en materiaal
-  Leercoach
-  Elektronische leeromgeving met leerstof (PPT, video, ... )
-  Toetsing: theorie, portfolio en praktijk

# WAT NA DE OPLEIDING?



## Er is werk voor Padelleraren!

Zelfstandige

Loondienst

Detacheerder

EXPECT THE  
UNEXPECTED

# WAT NA DE OPLEIDING?

## LICENTIE



Kenmerk kwaliteit

Per 2 jaar / 24 ptn.

Ontwikkeling PO

Voordelen Leraar

“Long term coach development”

# NEEM CONTACT MET ONS OP

Meer informatie: Afdeling Leraren  
Email: [padelleraren@knltb.nl](mailto:padelleraren@knltb.nl)

